



# **OnTop Flachdachfenster**

Beratungsbroschüre 2022



# Die neuen Roto Perspektiven. Absolut OnTop – in der Qualität und im Flachdach.

Roto eröffnet neue Perspektiven – mit Roto OnTop, dem Flachdachfenster in „german made“ Premiumqualität.

Ob fest verglast oder mit elektrisch öffnbarem Fensterflügel, ob quadratisch oder rechteckig, ob mit Zweifach- oder mit Dreifach-Verglasung für besten Schall-

und Hitzeschutz – das Roto OnTop setzt neue Maßstäbe im Bereich der Flachdachfenster.

Montagefreundlich und energieeffizient, ist das Roto OnTop Flachdachfenster die ideale Lösung für die Lichtführung.



Alle Modelle sind in witterungsbeständigem Kunststoff-Hohlkammerprofil ausgeführt und bieten optimale Stabilität, lange Lebensdauer und höchsten Wohnkomfort.

Setzen Sie auf das Roto OnTop Flachdachfenster und genießen Sie neue Perspektiven!

**Besser Roto.**  
**Weil wir Ihnen neue  
Perspektiven eröffnen.**

# Die neuen Roto Perspektiven.

Optionale  
Sonnenschutz-  
Verglasung

Werkseitig  
vormontierter  
Regensensor



Elektrisch angetriebenes Roto OnTop Flachdachfenster mit offenbarem Fensterflügel. Werkseitig ausgestattet mit Motor, Regensensor und Wandsender. Dank des elektrischen Stellantriebs öffnet das Element bis zu einer Höhe von ca. 20 cm. Ideal geeignet, wenn sowohl Tageslicht als auch Belüftung gewünscht sind.

Die neuen Roto Perspektiven.

### **Premiumqualität fürs Flachdach.**



Roto bietet das OnTop Flachdachfenster in zehn Baugrößen, fixverglast oder elektrisch öffnbar. Die Lösung besteht aus wenigen Bauteilen, dem Fenster und – optional – einem Aufsatzkranz sowie einem Aufkeilrahmen. Sie sind in kurzer Zeit perfekt ins Dach eingebunden.

Roto steht dabei mit seiner Erfahrung für hohe Stabilität, lange Lebensdauer und höchsten Wohnkomfort.

Die neuen Roto Perspektiven.

### **Konsequent erstklassig.**



Das innovative OnTop Flachdachfenster punktet bei Produktqualität, Energieeffizienz, Automatisierung, Benutzerkomfort und dazugehöriger Innenausstattung. Es ist aus extrem witterungsbeständigem Kunststoff-Hohlkammerprofil hergestellt und überzeugt mit hoher Stabilität, langer Lebensdauer und Wertbeständigkeit.

Die neuen Roto Perspektiven.

### **Schnell montiert.**



Das OnTop Flachdachfenster lässt sich in Rekordzeit einbauen. Vom quadratischen 60 x 60 cm bis zum großformatigen 150 x 100 cm Flachdachfenster, wird es immer einbaufertig angeliefert. Tragegurte erleichtern das exakte Aufsetzen. Der Aufsatzkranz ist in drei Varianten erhältlich, die mit allen Fenstergrößen kombinierbar sind.

Ein Regensensor ist beim elektrisch angetriebenen Fenster werkseitig vormontiert. Bei diesem Modell kann auf Wunsch sogar das Innenzubehör vormontiert bestellt werden.

Die neuen Roto Perspektiven.

### **Zu Hause im Smart Home.**



Mit dem elektrischen Flachdachfenster wird der Wunsch nach cleverem Wohnen wahr – denn Roto ist „Smart Home ready“!

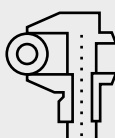
Das Fenster kann ganz unkompliziert in die Hausautomation von Systemanbietern wie beispielsweise mediola© oder Becker integriert werden. So können Sie Ihr Flachdachfenster auch bequem per Sprachbefehl öffnen.

Fixverglastes Roto OnTop Flachdachfenster mit fest integrierter Verglasungseinheit. Ausgestattet mit durchsturzsicherer Verglasung, ausgezeichnetem Schallschutz und hervorragender Wärmedämmung.



Die neuen Roto Perspektiven.

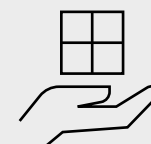
### **Perfekt eingebunden.**



Das Roto Flachdachfenster fügt sich perfekt ins Flachdach ein. Der optionale Aufsatzkranz wird einbaufertig in Normhöhen von 15, 30 und 45 cm geliefert. Damit lassen sich verschiedene Einbauhöhen und Dämmstärken perfekt ausgleichen. Beim Aufsetzen rastet das Fenster über eine Nut und eine Feder hörbar ein und gibt dem Handwerker so die Sicherheit, dass es korrekt und optimal auf dem Kranz sitzt. Mitgelieferte Kappleisten aus Aluminium können bei Bedarf am Fenster verschraubt werden und sichern so zusätzlich die Dacheindeckung.

Die neuen Roto Perspektiven.

### **Alles aus einer Hand.**



Die Erweiterung der Roto Produktwelt mit dem OnTop Flachdachfenster folgt dem aktuellen Kundenbedürfnis und macht Roto zum Komplettanbieter für Fensterlösungen für alle Dachflächen. Vom Steildach über das Flachdach bis zum modernen Dachausstieg – dieses Gesamtangebot eröffnet auch neue Perspektiven der Zusammenarbeit. Eine einfache Bestellung, kurze Lieferzeiten und der Roto Profi-Service unterstützen die Partnerschaft auf Augenhöhe.





# Die neuen Roto Perspektiven. **Ästhetisch und durchdacht.**

Das Flachdach gewinnt in der Architektur weiter an Bedeutung. Flachdachfenster erlauben eine differenzierte Lichtführung und bringen mehr Licht unters Dach. Roto OnTop überzeugt durch funktionales Design, hohe Verarbeitungsqualität und eine perfekte Dachanbindung.

Das Roto OnTop Flachdachfenster ist auch ideal geeignet für Räume mit hoher Luftfeuchtigkeit wie Küchen und Badezimmer. Dank der Verwendung von Kunststoff-Hohlkammerprofilen ist das Fenster – wie von Roto gewohnt – besonders pflegeleicht und unempfindlich.







# Die neuen Roto Perspektiven. **Frische Luft und mehr Tageslicht.**



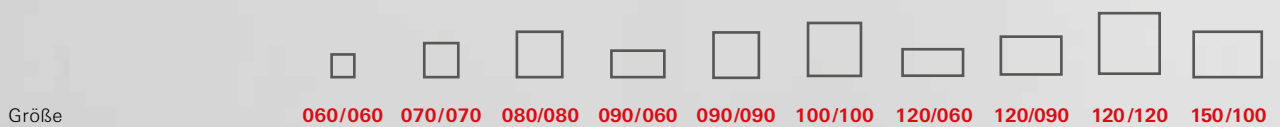
Mit dem Roto OnTop Flachdachfenster lässt sich das Raumklima spürbar verbessern. Es sorgt mit natürlichem Tageslicht und Frischluftzufuhr für mehr Behaglichkeit. Zudem lassen sich die elektrischen Fenster in alle gängigen Smart-Home-Konzepte integrieren.

Flachdächer verdanken ihre Beliebtheit der Ästhetik und Funktionalität. Diese beiden zentralen Aspekte verbindet Roto OnTop in einzigartiger Weise.



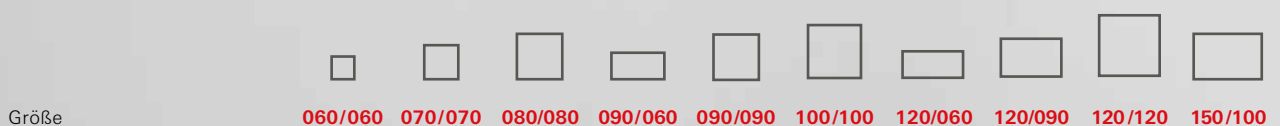
### Roto OnTop Flachdachfenster Fixverglast FF Fi

Integriert und durchsturzsicher



### Roto OnTop Flachdachfenster Elektrisch FF EF

Komfortabel und durchsturzsicher, inklusive Motor, Regensensor und Wandsender



# Die neuen Roto Perspektiven. Mehr Licht von oben.

## OnTop Flachdachfenster Fixverglast

Mit fest integrierter, durchsturzsicherer Verglasung. Ausgezeichneter Schallschutz. Hervorragende Wärmedämmung.



Einfache  
Montage

## OnTop Flachdachfenster Elektro Funk

Elektrisch angetrieben, mit aufklappbarem Fensterflügel. Ausgestattet mit Motor, Regensensor und werkseitig programmiertem 1-Kanal-Funk-Wandsender zur bequemen Bedienung.



## Aufsatzkranz ASK

Für den perfekten Dachanschluss und eine einfache Montage. Baufertige Rahmen in Einbauhöhen von 15, 30 und 45 cm.



## Aufkeilrahmen AKR

– Keilt das Flachdachfenster um 2 Grad auf.  
– Perfekt vorkonfektioniert zur Montage unter dem Fensterelement: einfach aufsetzen und verschrauben.



## Innenausstattung Faltstore ZFA, Elektro

Sichtschutz, Blendschutz, Verdunkelung für die individuelle Raumatmosphäre. Der Plisseestoff gibt jedem Raum seine ganz persönliche Note. Den Roto Faltstore gibt es auch in stark und weniger stark verdunkelnden Wabenplisseestoffen. (siehe Produktbild Seite 10)

## Roto Verglasungen

### 2fach Comfort – die Sichere

Hohe Energieeffizienz mit gutem Wärme-, Schall- und Hitzeschutz.  $U_w$ -Werte Fixverglast/Elektro Funk: 0,99/1,2 W/m<sup>2</sup>K

### 3fach Comfort – die Klare

Passivhaustauglich mit höchster Energieeffizienz und sehr gutem Wärme-, Schall- und Hitzeschutz.  $U_w$ -Werte Fixverglast/ Elektro Funk: 0,64/0,95 W/m<sup>2</sup>K

### 3fach Premium – die Kühle

Passivhaustauglich mit höchster Energieeffizienz, bestem Wärme- und Schallschutz sowie extra Hitzeschutz.  $U_w$ -Werte Fixverglast/ Elektro Funk: 0,64/0,95 W/m<sup>2</sup>K



## Die neuen Roto Perspektiven.

[www.roto-ontop.de](http://www.roto-ontop.de)



### **Roto Frank DST Vertriebs-GmbH**

Wilhelm-Frank-Straße 38-40  
97980 Bad Mergentheim  
Deutschland  
[info@roto-dachfenster.de](mailto:info@roto-dachfenster.de)  
[www.roto-dachfenster.de](http://www.roto-dachfenster.de)

Folgen Sie uns auf Facebook:  
[www.facebook.com/rotodachfensterde](http://www.facebook.com/rotodachfensterde)